

Banvision Gagnefs GK

ver_1

SYFTE: Banvisionen är under uppbyggnad för fortsatt utveckling av golfbanan på Gagnefs GK, av och med representanter för medlemmar i klubben

MÅL: Utveckla golfbanan och göra den lite bättre för varje år

METOD: Enas och skapa en Banvision och få ner den på pränt av och med medlemmar

Prioritera åtgärder

Se över kostnad/möjligheter mm för varje åtgärd

Tillsammans med Projektgrupp och Banpersonal bestämma vad som kan och bör göras först.

BANVISION: Ett levande dokument som revideras vår och höst varje år

Får gärna vara både kortsiktiga- och långsiktiga mål

Tanken ska dock vara golfspelet i grunden

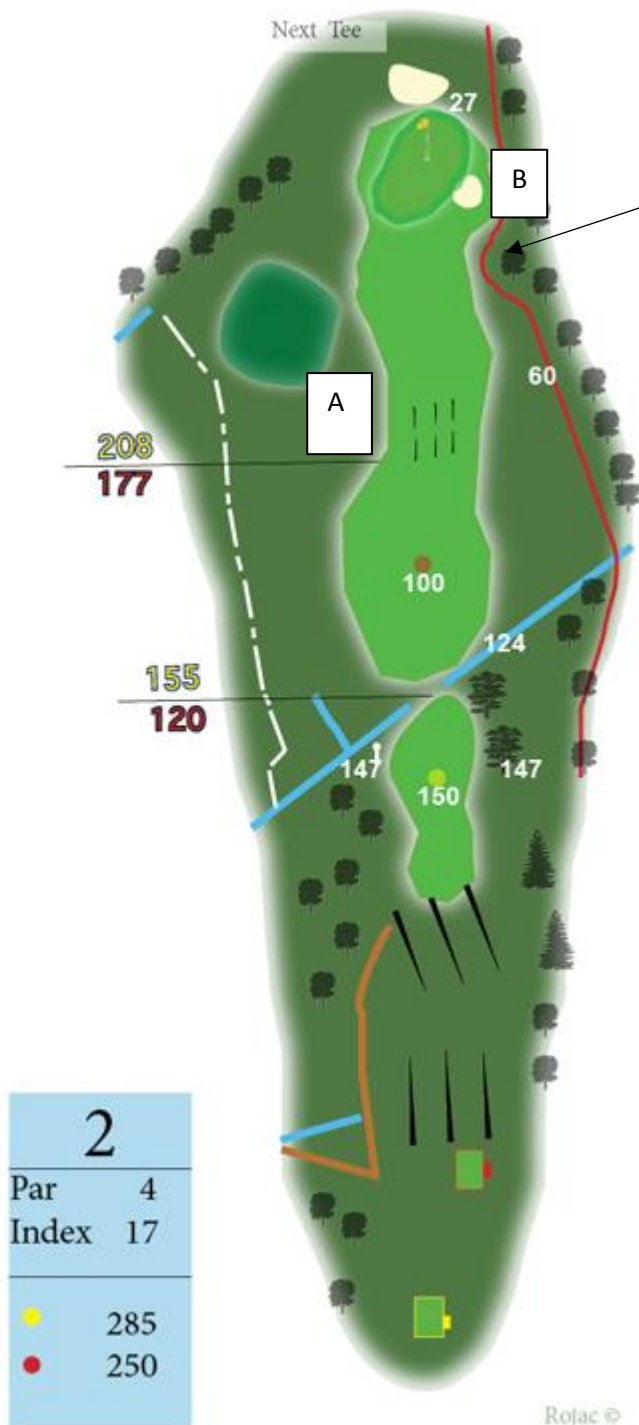
Åtgärd	Start	Färdigt	Ansvarig	Check
12:an Tee	V 38	maj, -18		X
Tee 1, 3, 6	höst -17		LW	
Rensa runt 2:ans och 3:ans green	höst -17		JP	
Bort med 10:ans bunker	höst -17		LW	
Få bort svackor runt 3:ans green	vår -18		LW	
Dräneringsrör svackan håll 13	höst -17		JP	x
Dränering höger om green håll 3				x
Fyll igen diket framför green Håll 1				
Gräv ur sidovattenhinder håll 10				
Kolla upp måtten från röd (100 m) och gul (150 m)	vår -18		MN	
Dränering på 9:ans FW				
Så i nytt gräs på fw håll 9	höst -17			
Så gräs på arbetsytor 3, 4, 5, 7	höst -17		JP	
Tee tavlor på rätt plats			MN	
Rensa mot älven på samtliga håll, så mycket det går				
Se över orange tee, var ska dom vara			MN	
Större fw på håll 10	vår -18			
Större fw på håll 18	vår -18			
Riktiga Tee för orange bana				
Röda pinnar, håll 15, längre upp, out-pinnar bort, efter vatten				
Granen vid green håll 16 bort, pga av mer sol				
Rensa under träd till vänster, Håll 18				

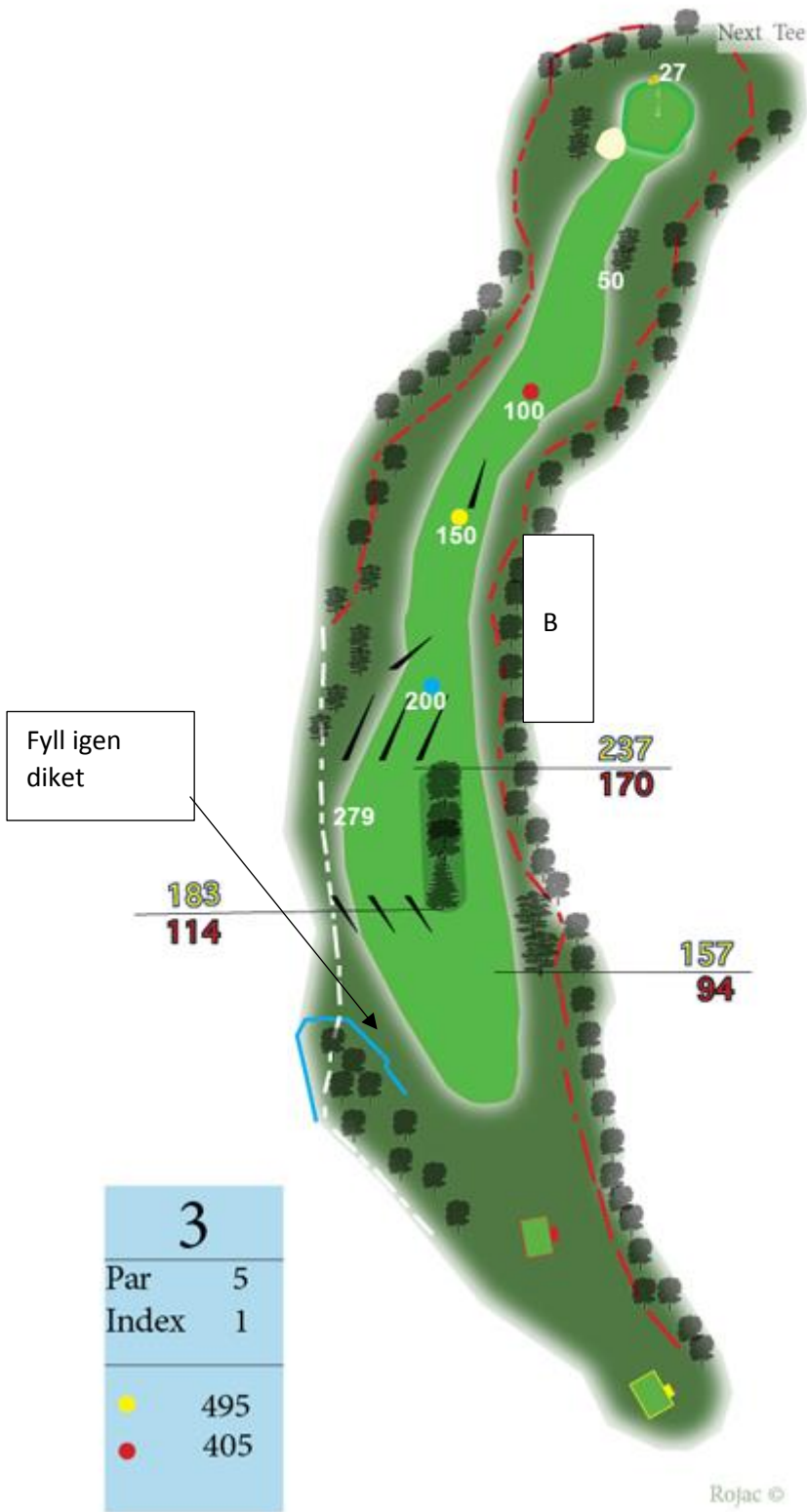


Flytta ut out-pinnar mer till höger
 Lägg till röda istället

Fixa till gul tee, alternativt bygga ny

Ta bort delar av diket framför green





Fyll igen diket

B

Ta bort svackan framför green
 Träd bort, så mycket som möjligt
 Outpinnar, längre ut mot rangen, andra sidan björkarna
 Om möjligt träd bort efter högerkanten B
 Fixa svacka höger om green
 Jämna ut marken generellt innan green om det går

3	
Par	5
Index	1
●	495
●	405



4	
Par	3
Index	13
●	135
●	110

Så gräs på arbetsytor

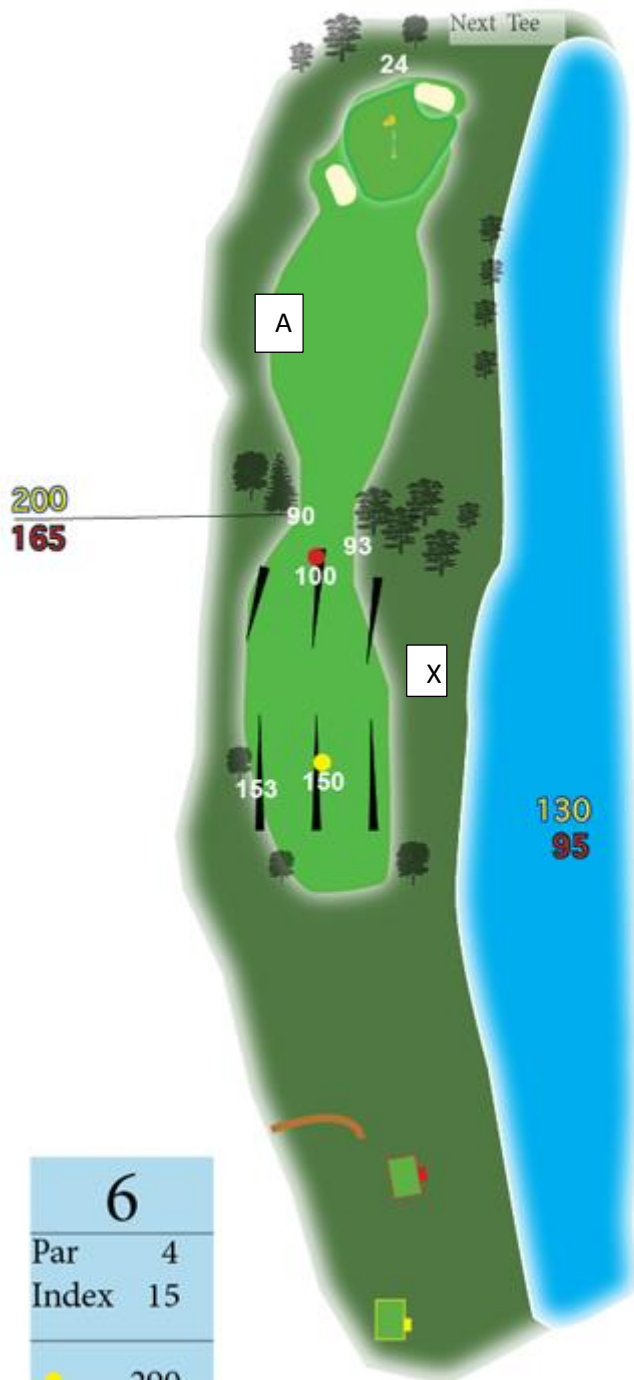
Klipp krage och foregreen

Gående och bilar till höger på vägen för att få bort fult slitage på green området.

Droppruta



Klipp krage kortare och detsamma i slänten till höger om green.
 Jämna till svackor runt green.
 Ta bort x antal ganar mellan 5 och 7



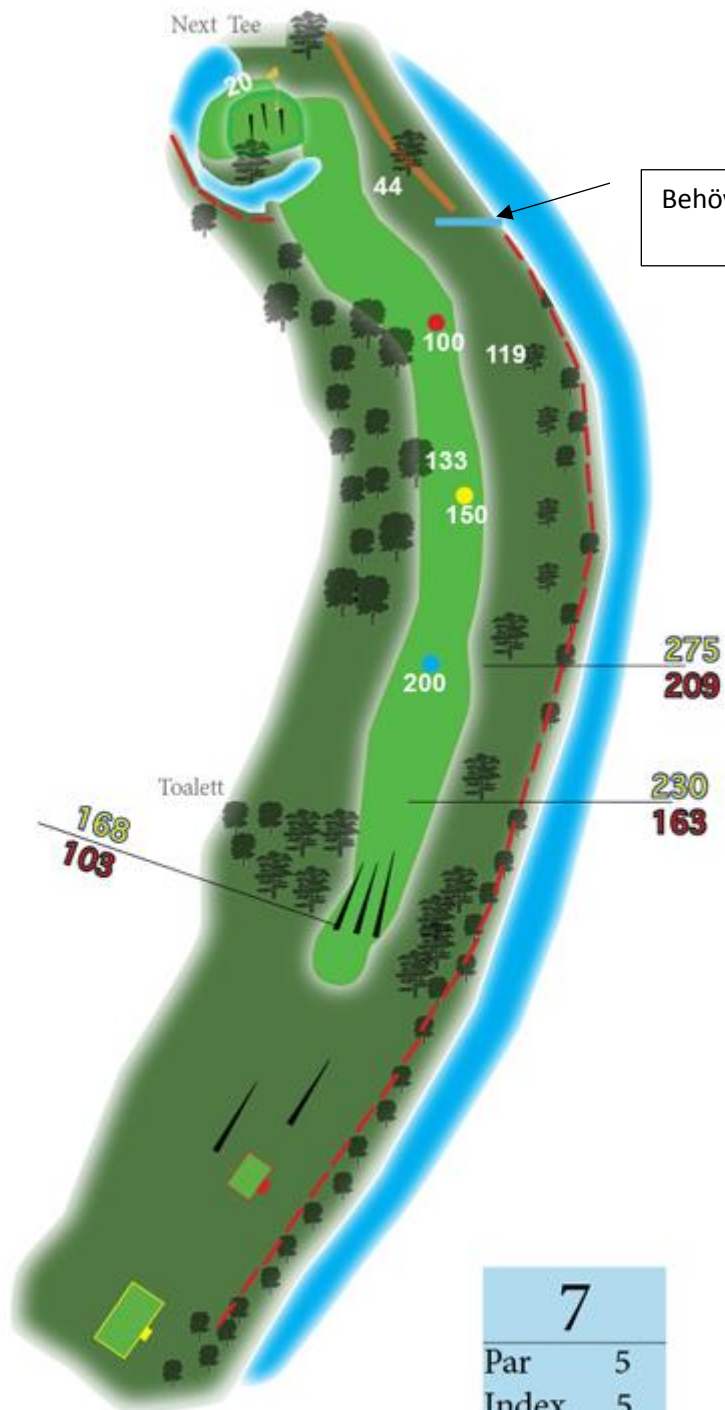
6	
Par	4
Index	15
●	290
●	255

Jämna ut slänt, svacka till höger om green.

Klipp ut foregreen krage kortar och mer fantasifullt för mer variation i närspelet.

Rensa sly höger så man ser sidovatten markering och vart bollen tar vägen, skyndar på spelet X.

Renovera tee och kontrollera bevattningen.

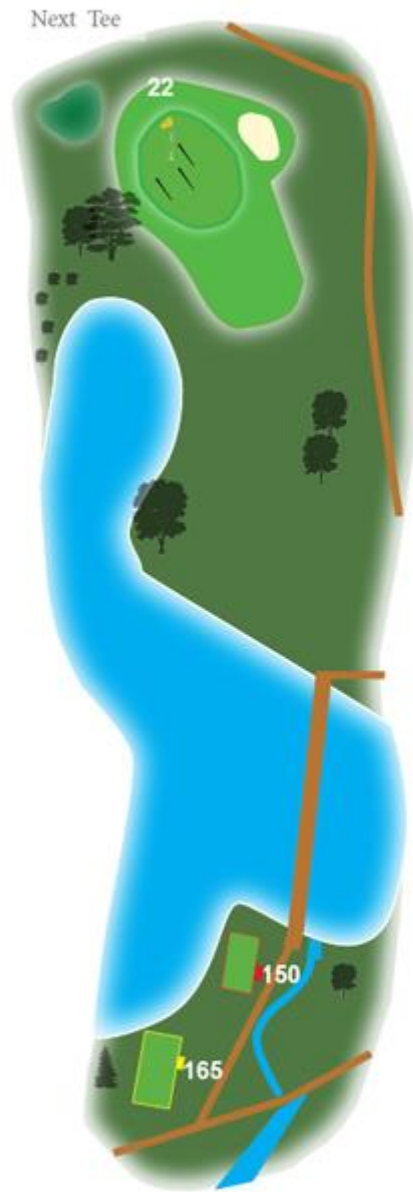


Behövs röda pinnar?

Bygga om greenen och greenområdet. Plana ut greenen i två terrasser skulle ge fler möjliga flaggplaceringar. En mur (slipers alt. sten) mot vattnet.

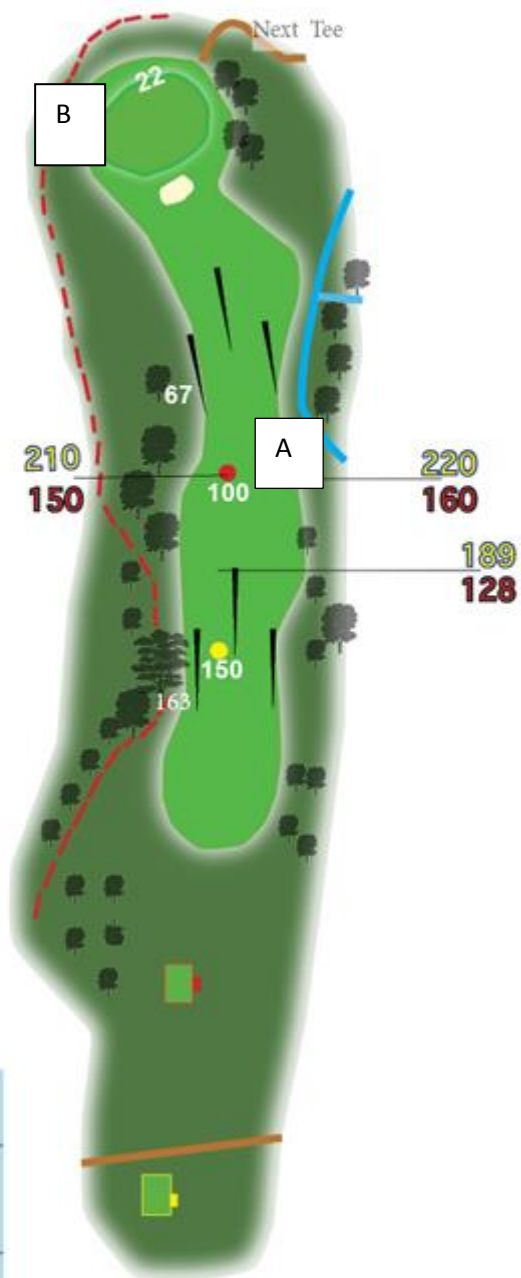
Fyll på med jordmassor i ingången till höger om greenen. Detta skulle möjliggöra att "rulla" in bollen på greenen den som inte vill gå över vattnet.

Högre gräs bakom green



8	
Par	3
Index	9
●	165
●	150

Greenområde, lutningen
 3 platåer, bunker runt om
 Klippa foregreen
 Håll rent längst vattnet



Fw- bunker A
 Green 2-3 platåer
 Ev större bunker till vänster B
 Dränering på fw

9	
Par	4
Index	11
●	310
●	250



10	
Par	4
Index	6
<hr/>	
	340
	285

- Rensa höger sida B
- Bunker C
- Ta bort bunker D
- Större fw mellan gul (150) och kullen



11	
Par	4
Index	16
●	275
●	225

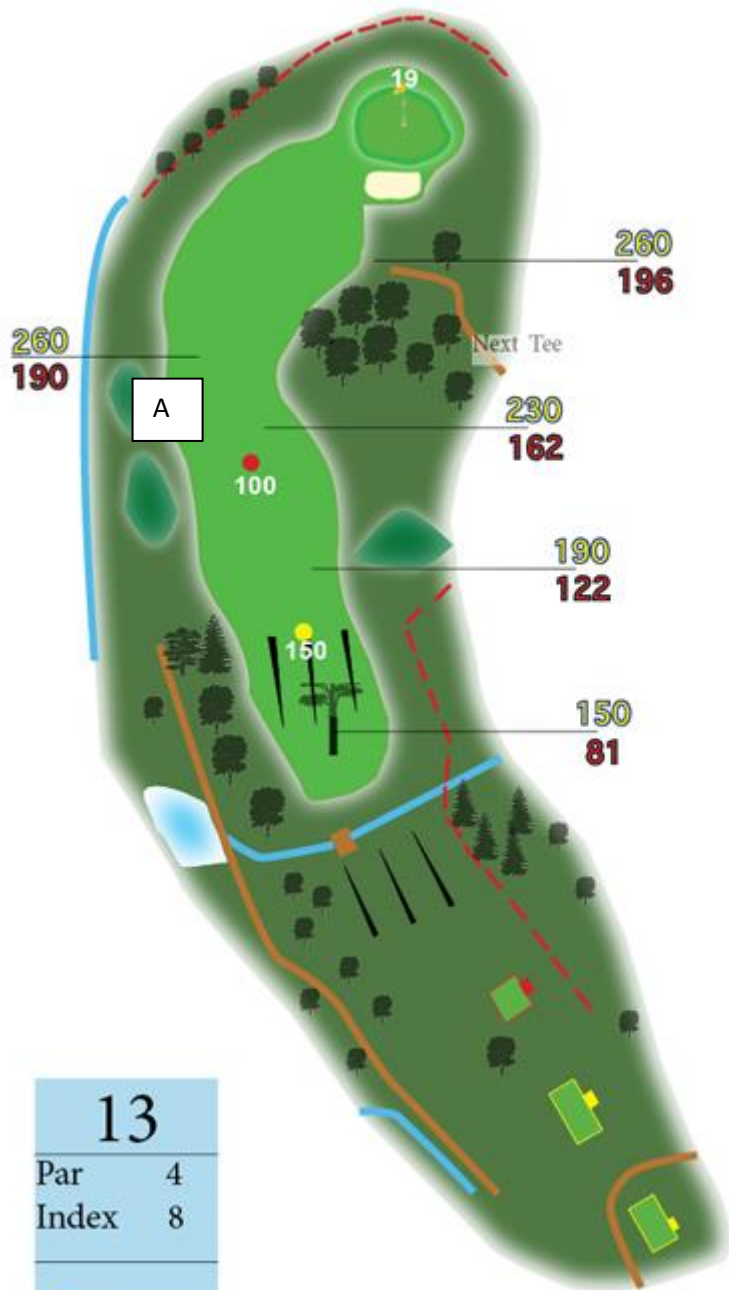
Hål 11-12

Det finns ett dolt vattenhål på båda hålen, det måste då klippas bra till markeringspinnarna. Annars vet vi inte var bollen är, i hindret eller förlorad. Viktigt vid tävlingar.

Träden mellan hålen som dött bör ersättas.

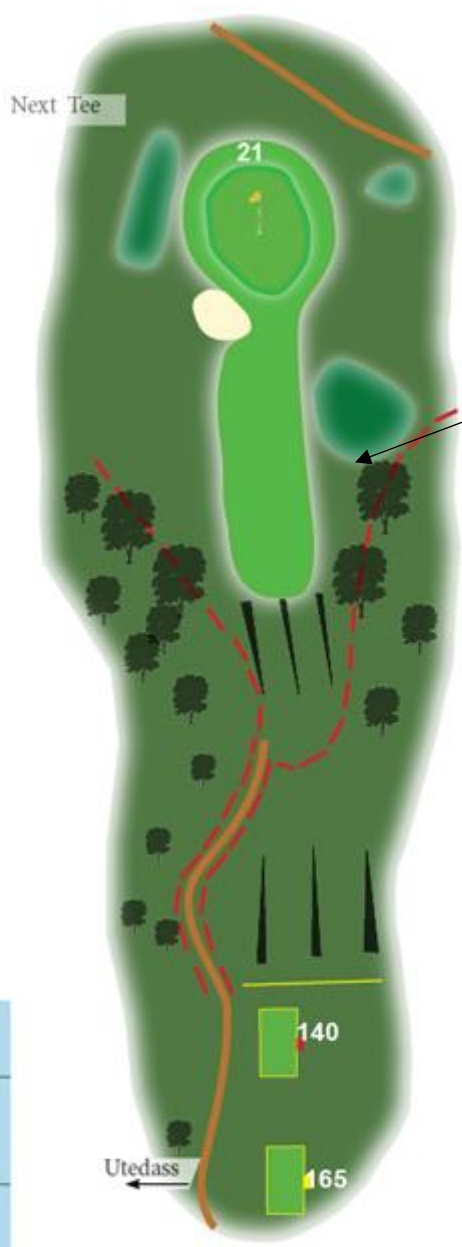
Diket mellan 11-12 bör grävas ur, det är stopp

Klipp ner till markeringarna vid vattnet, ruffklipp



En bunker, A, uppe på platån

13	
Par	4
Index	8
●	330
●	260



Rensa ut i hörnet

14	
Par	3
Index	10
●	165
●	140

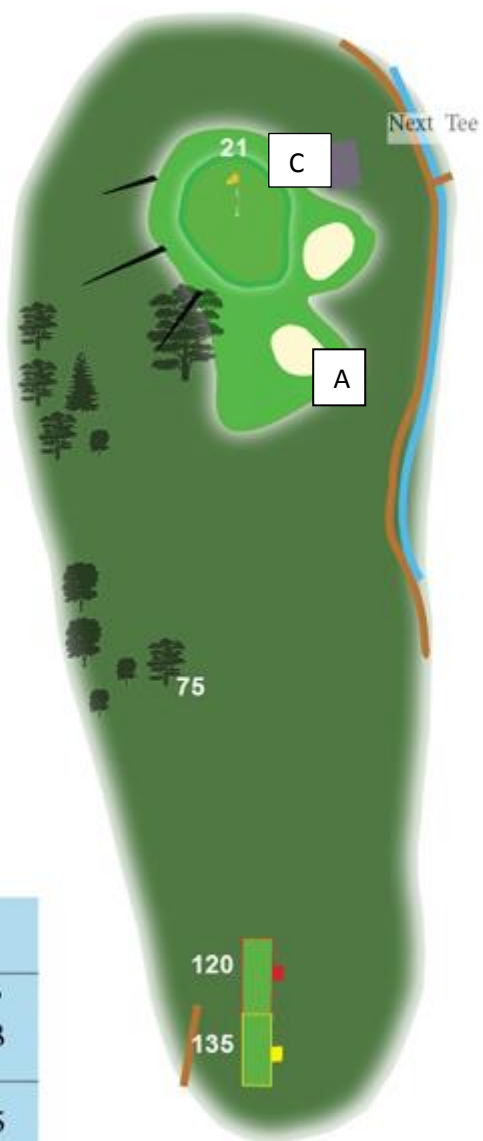




Få till gräs och snygga till i början på hålet

Såga ner granen

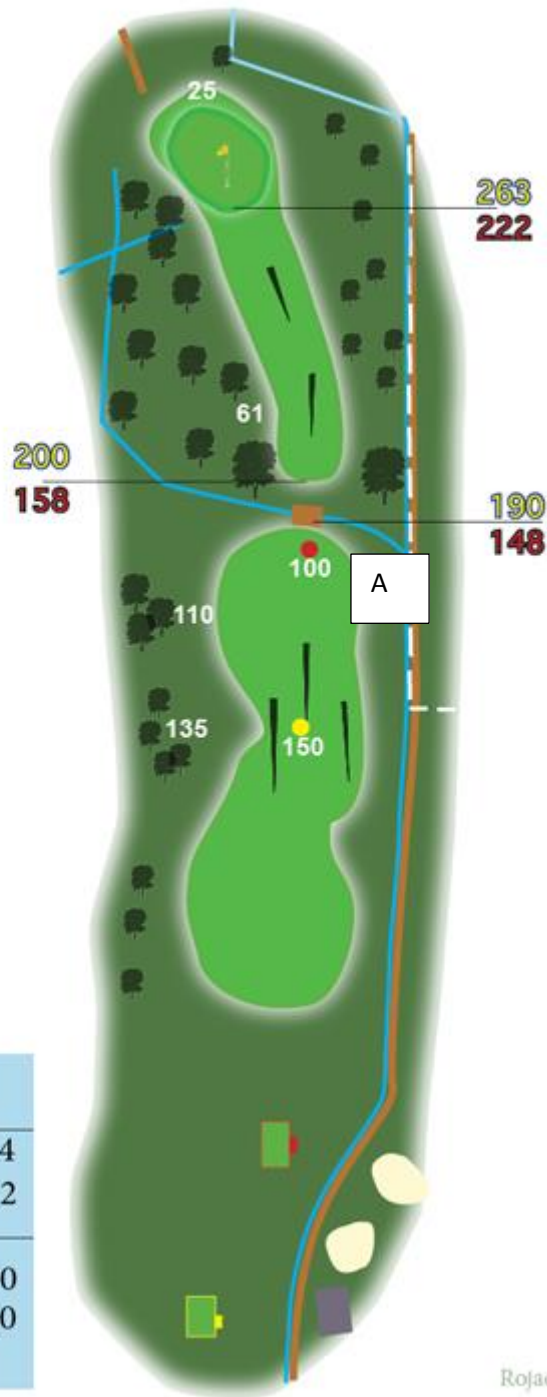
17	
Par	3
Index	18
●	135
●	120



Flytta bunker A mer framför green, ca 10 meter. Alternativt att man förlänger ut den befintliga.

Bunker A bort, flyttas ev till C

18	
Par	4
Index	12
●	280
●	240



Håll rent i diket
 Rensa under träd till vänster
 Större fw A